



Report morbillo 2024

19/06/2024



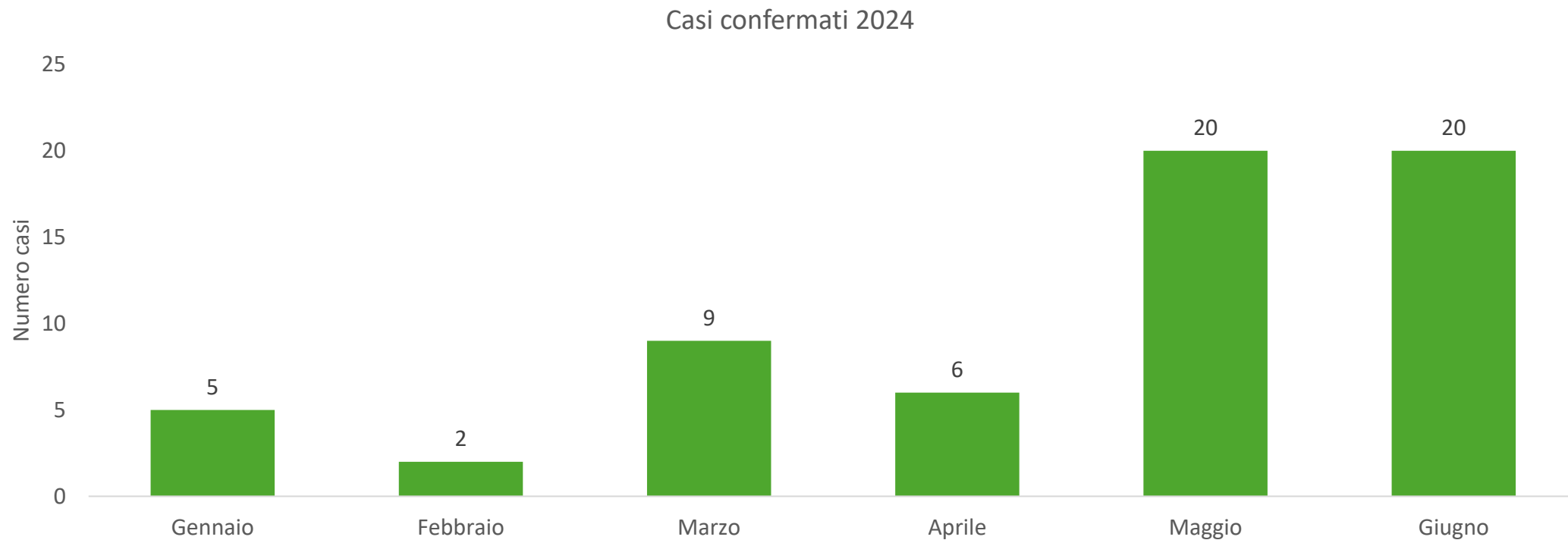
Regione
Lombardia

Report morbillo 2024

Casi confermati di morbillo in Lombardia nel 2024, per mese di inizio sintomi.

Casi totali: 62

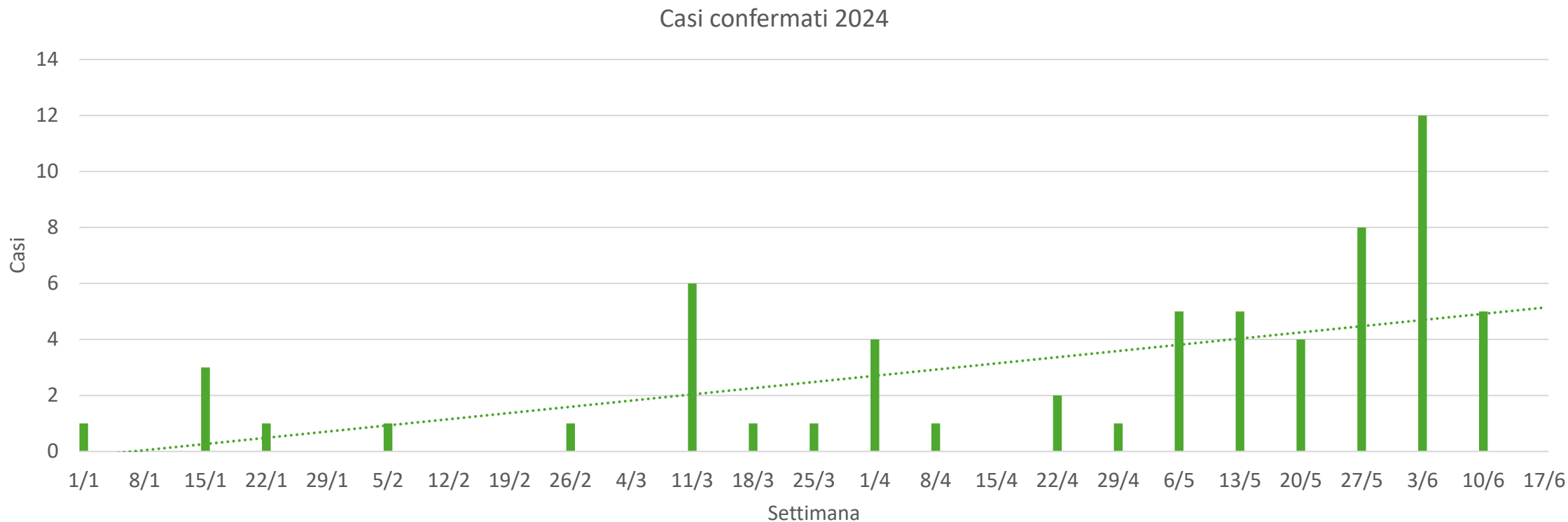
Dati estratti da Sorveglianza Morbillo ISS (aggiornati al 19/06/2024)



19/06/2024

Report morbillo 2024

Casi confermati di morbillo in Lombardia nel 2024, per settimana di inizio sintomi.
Dati estratti da Sorveglianza Morbillo ISS (aggiornati al 19/06/2024)



19/06/2024

Report morbillo 2024

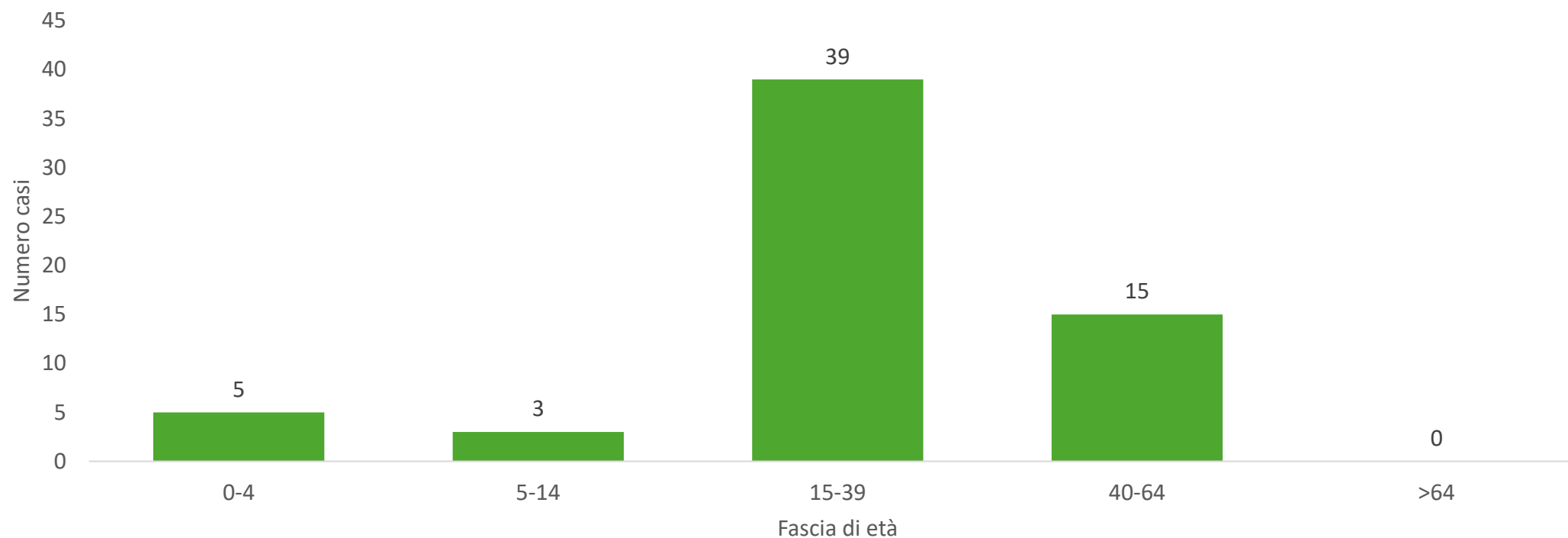
Casi confermati di morbillo in Lombardia, per ATS di presa in carico e mese di inizio sintomi.
Dati estratti da Sorveglianza Morbillo ISS (aggiornati al 19/06/2024)

ATS	Gennaio	Febbraio	Marzo	Aprile	Maggio	Giugno	TOTALE
Bergamo	0	0	3	0	0	0	3
Brescia	0	1	3	0	0	1	5
Brianza	0	0	0	1	0	2	3
Insubria	0	0	0	0	2	0	2
Milano	5	1	3	5	17	16	47
Montagna	0	0	0	0	1	0	1
Pavia	0	0	0	0	0	1	1
Valpadana	0	0	0	0	0	0	0
LOMBARDIA	5	2	9	6	20	20	62

19/06/2024

Report morbillo 2024

Casi confermati di morbillo in Lombardia nel 2024, per fascia di età.
Dati estratti da Sorveglianza Morbillo ISS (aggiornati al 19/06/2024)



19/06/2024

Report morbillo 2024

Operatori sanitari tra i casi confermati di morbillo in Lombardia nel 2024.
Dati estratti da Sorveglianza Morbillo ISS (aggiornati al 19/06/2024)

Operatori
sanitari

